



COSTES DE PRODUCCIÓN DE ALMENDRO CAMPAÑA 2024/25

Los costes de producción de **almendro** están elaborados a partir de entrevistas realizadas a productores de almendra a finales de 2018 y completadas mediante consultas realizadas a expertos del sector.

Los datos obtenidos mediante las entrevistas hacen referencia a la campaña 2017/18 y han sido actualizados para la campaña 2024/25 a partir de los **indicadores de precios y salarios pagados por los agricultores**, publicados por el Ministerio de Agricultura, Pesca y Alimentación.

Para la selección de la muestra, las explotaciones de almendro se clasificaron en diferentes tipologías según su régimen hídrico, pendiente y manejo de la explotación, resultando los tres tipos de explotaciones que se presentan en este documento.

Estos costes corresponden al itinerario de cultivo más frecuente resultante de las entrevistas y, dado que dependen de múltiples factores, entre ellos, las condiciones concretas en las que se desarrolle la campaña agrícola, deben ser tomados como una **aproximación y nunca como un valor fijo e incuestionable**. Los costes recogidos en este documento no son extrapolables a otras tipologías de explotaciones.

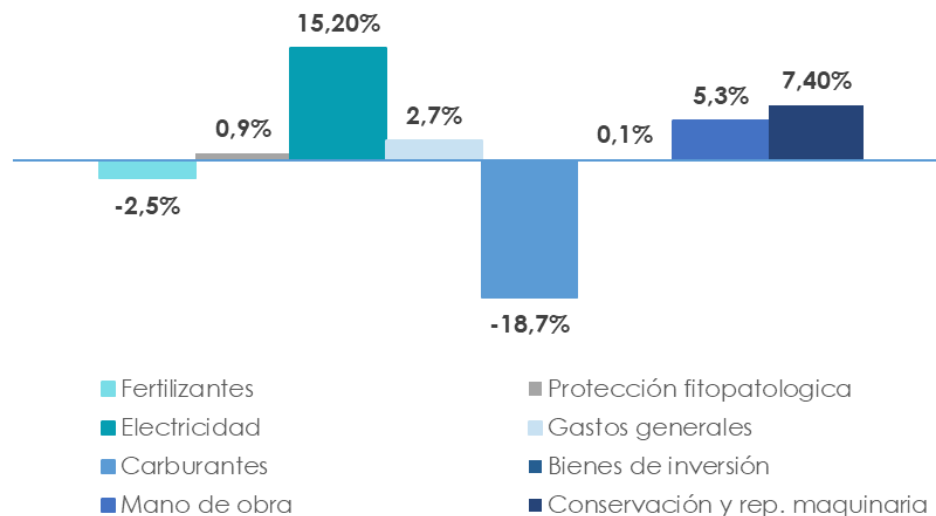
EVOLUCIÓN DE LOS ÍNDICES DE PRECIOS PAGADOS. CAMPAÑA 2024/25

En la campaña 2024/25 se ha registrado un descenso de los índices de precios respecto a la campaña anterior en los **carburantes (-18,7%)** y los **fertilizantes (-2,5%)**.

La **electricidad** ha presentado un mayor incremento respecto a la anterior campaña del 15,2%, seguida de la partida de la **conservación y reparación de maquinaria (7,4%)**, **mano de obra (5,3%)** y **gastos generales** con un aumento del 2,7%.

Los restantes índices muestran una variación inferior al 1% en relación con la campaña precedente.

Variación de los índices de precios: 2024/25 vs 2023/24



Fuente: Índices de precios pagados agrarios. MAPA.



COSTES DE PRODUCCIÓN DE ALMENDRO EN REGADÍO DE BAJA PENDIENTE



Partidas	Coste (€/ha)	
	Insumos	Mano de obra
Laboreo		80
Tratamientos herbicidas	139	49
Poda de producción		157
Aclareo de ramas		64
Manejo de restos de poda		23
Fertilizantes y abonos	578	40
Fitosanitarios	235	54
Recolección (mecanizada) y secado		235
Transporte		17
Agua	230	
Electricidad y combustible	24	
Reparaciones y mantenimiento de maquinaria		44
Total Costes Directos		1.969
Amortización plantación		62
Amortización de maquinaria		153
Total Costes Indirectos		215
Costes Generales		88
Costes de Producción		2.272

CONDICIONES GENERALES DE LA EXPLOTACION

- **Superficie media:** 6 ha
- **Pendiente media:** 3%
- **Marco de plantación:** 7x 7
- **Edad media de la plantación:** 8 años
- **Poda:** Las encuestas que integran esta tipología realizan una mínima poda anual.
- **Colmenas:** No se le asigna coste, ya que sólo el 5% de los encuestados le atribuye un coste.

**Gasto en insumos → -2%
respecto a la pasada
campaña**



**Mano de obra
familiar:
3,9 jornales/ha**

**Rendimiento
921 kg grano/ha***

**Mano de obra
total:
5,7 jornales/ha**

Metodología

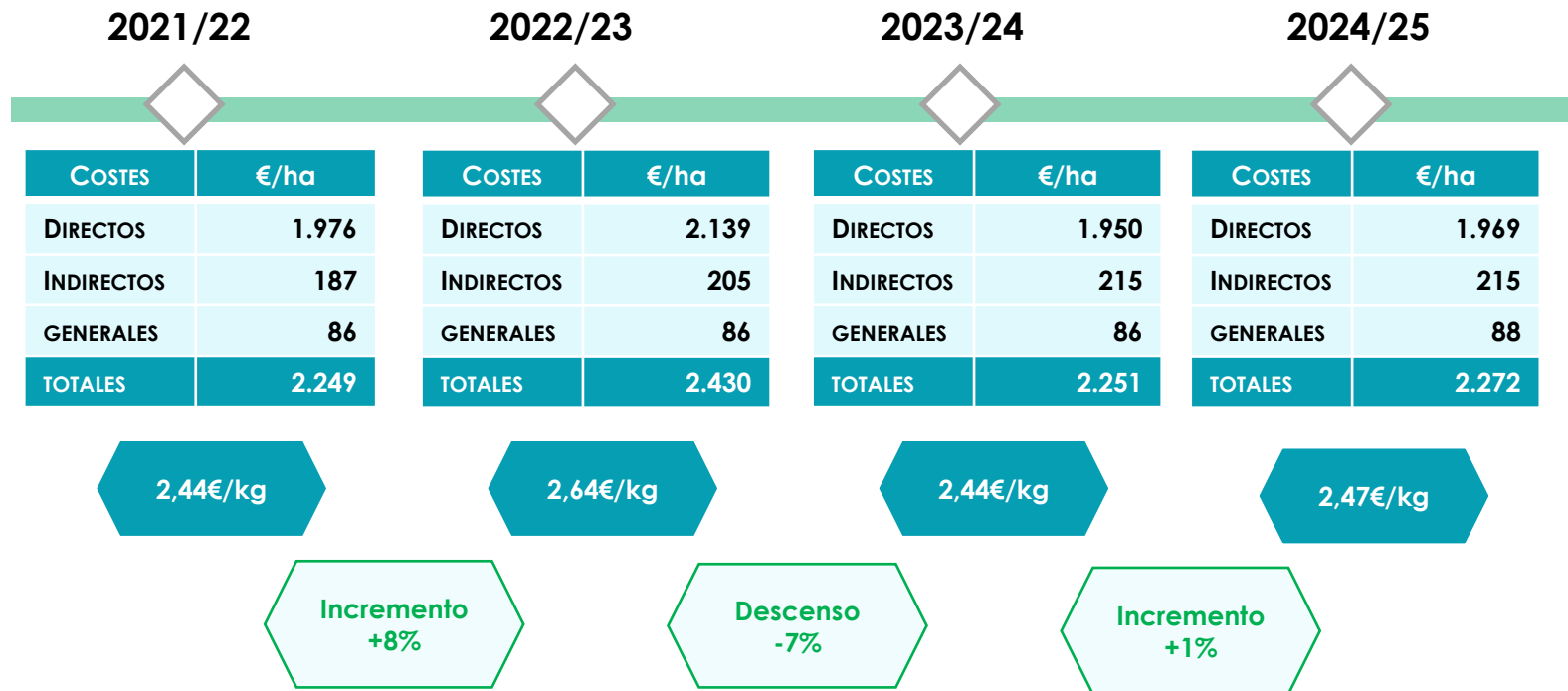


*Resultado obtenido de las entrevistas realizadas a productores de almendra e incluidas en el documento "Estudios de costes de cultivo según las tipologías de almendro existentes en Andalucía. Campaña 2017/18" (CAPADR).



**OBSERVATORIO
DE PRECIOS Y MERCADOS**

EVOLUCIÓN DE LOS COSTES DE PRODUCCIÓN DE ALMENDRO EN REGADÍO DE BAJA PENDIENTE



COSTES DE PRODUCCIÓN DE ALMENDRO EN SECANO DE BAJA PENDIENTE



Partidas	Coste (€/ha)	
	Insumos	Mano de obra
Pases de cultivador		45
Poda de producción		53
Aclareo de ramas		49
Manejo de restos de poda		9
Fertilizantes y abonos	152	17
Fitosanitarios	52	15
Recolección (mecanizada) y secado		83
Transporte		10
Combustible	84	
Reparaciones y mantenimiento de maquinaria		51
Total Costes Directos		620
Amortización plantación		39
Amortización de maquinaria		108
Total Costes Indirectos		147
Costes Generales		25
Costes de Producción		792

CONDICIONES GENERALES DE LA EXPLOTACION

- **Superficie media:** 3 ha
- **Pendiente media:** 4%
- **Marco de plantación:** 7x7
- **Edad media de la plantación:** 21 años
- **Poda:** Se considera la poda de producción bienal y el aclareo de ramas anual.
- **Colmenas:** No se le asigna coste, ya que sólo el 5% de los encuestados le atribuye un coste.

Gasto en insumos → -7%
respecto a la pasada
campaña

Rendimiento
209 kg grano/ha

Mano de obra
familiar:
3 jornales/ha

Mano de obra
total:
3,2 jornales/ha



Metodología

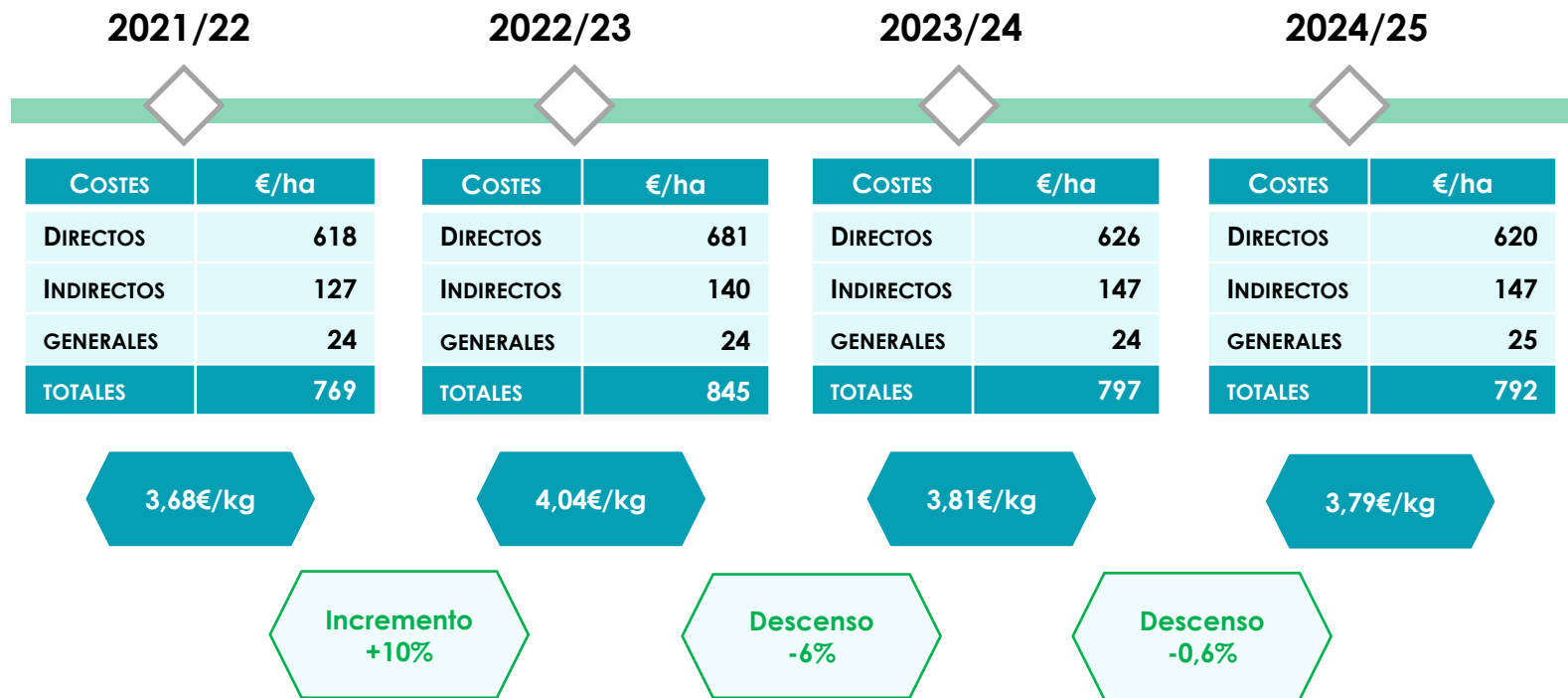


*Resultado obtenido de las entrevistas realizadas a productores de almendra e incluidas en el documento "Estudios de costes de cultivo según las tipologías de almendro existentes en Andalucía. Campaña 2017/18" (CAPADR).



OBSERVATORIO
DE PRECIOS Y MERCADOS

EVOLUCIÓN DE LOS COSTES DE PRODUCCIÓN DE ALMENDRO EN SECANO DE BAJA PENDIENTE



COSTES DE PRODUCCIÓN DE ALMENDRO EN SECANO DE ALTA PENDIENTE



Partidas	Coste (€/ha)	
	Insumos	Mano de obra
Pases de cultivador		83
Poda de producción		69
Aclareo de ramas		60
Manejo de restos de poda		14
Fertilizantes y abonos	143	38
Recolección (mecanizada) y secado		185
Transporte		16
Combustible	118	
Reparaciones y mantenimiento de maquinaria		89
Total Costes Directos		814
Amortización plantación		24
Amortización de maquinaria		44
Total Costes Indirectos		68
Costes Generales		14
Costes de Producción		896

CONDICIONES GENERALES DE LA EXPLOTACION

- **Superficie media:** 3 ha
- **Pendiente media:** 27%
- **Edad media de la plantación:** 32 años
- **Poda:** Se considera la poda de producción bienal y el aclareo de ramas anual.
- **Tratamientos fitosanitarios:** No se incluyen en esta tipología. La mayoría de los agricultores que conforman este estrato afirman no realizarlos.
- **Colmenas:** No se le asigna coste, ya que sólo el 5% de los encuestados le atribuye un coste.

Gasto en insumos → -11%
respecto a la pasada
campaña

Rendimiento
134 kg grano/ha

Mano de obra
familiar:
6,2 jornales/ha

Mano de obra
total:
6,7 jornales/ha



Metodología

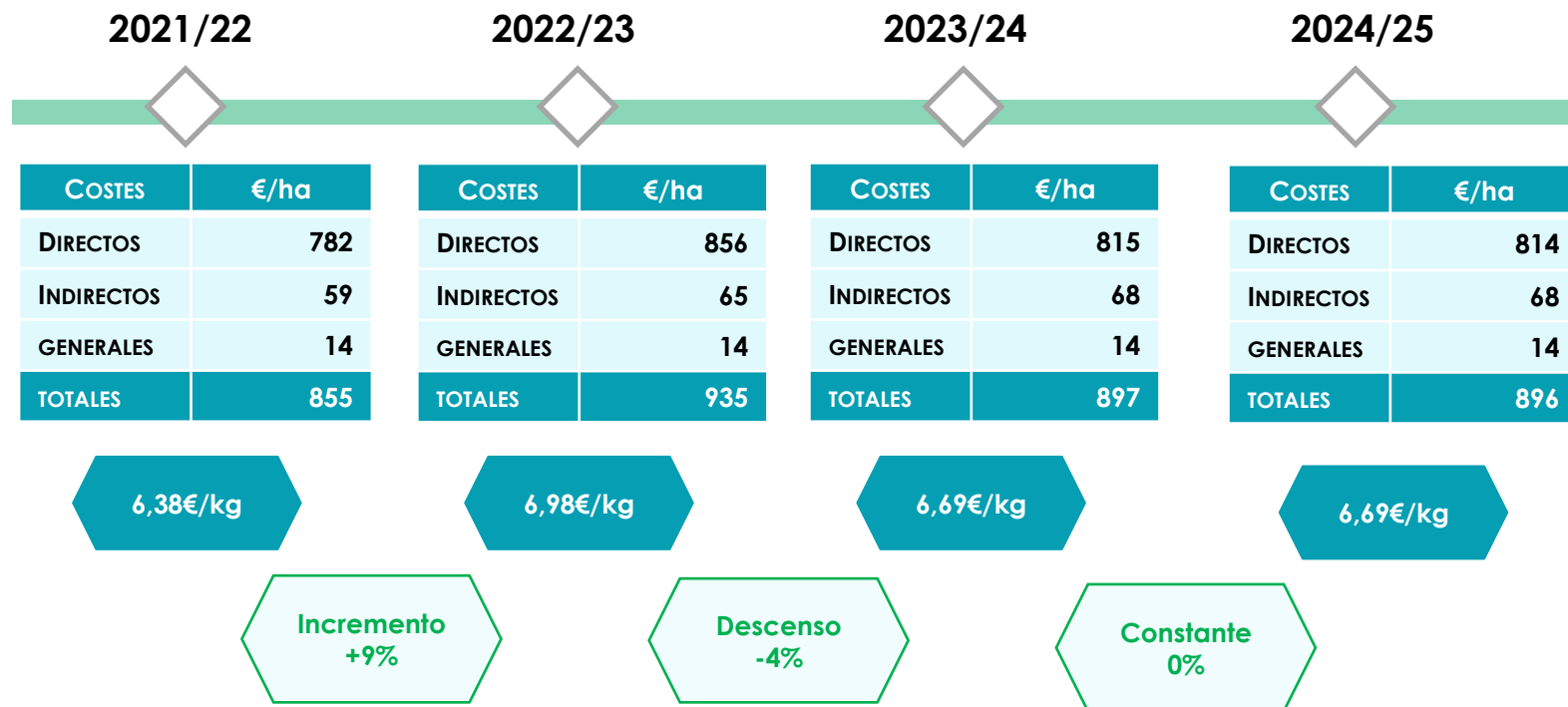


*Resultado obtenido de las entrevistas realizadas a productores de almendra e incluidas en el documento "Estudios de costes de cultivo según las tipologías de almendro existentes en Andalucía. Campaña 2017/18" (CAPADR).



OBSERVATORIO
DE PRECIOS Y MERCADOS

EVOLUCIÓN DE LOS COSTES DE PRODUCCIÓN DE ALMENDRO EN SECANO DE ALTA PENDIENTE



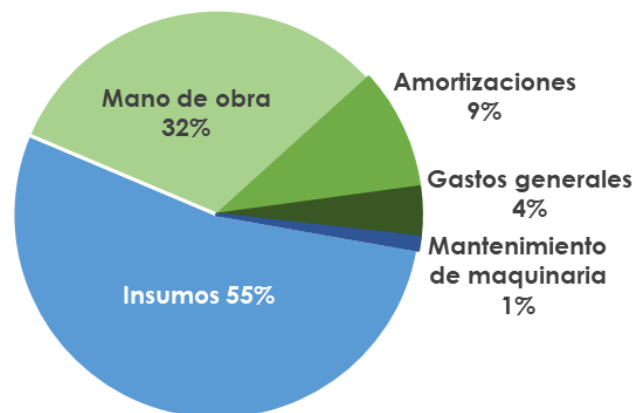
[Metodología](#)



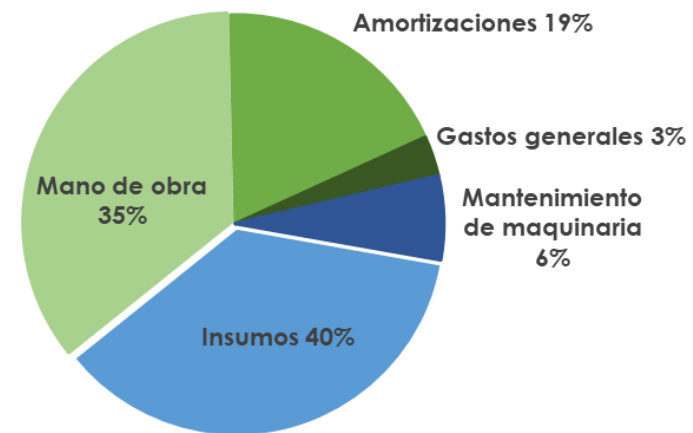
OBSERVATORIO
DE PRECIOS Y MERCADOS

DISTRIBUCIÓN DE LOS COSTES DE PRODUCCIÓN POR TIPOLOGÍA DE CULTIVO

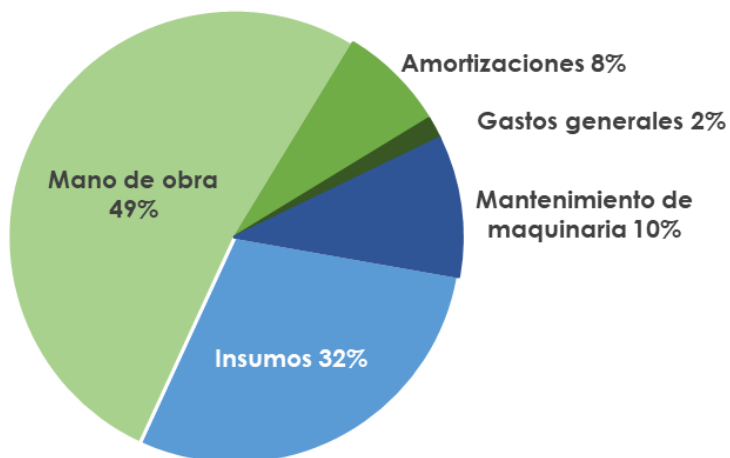
ALMENDRO EN REGADÍO DE BAJA PENDIENTE



ALMENDRO EN SECANO DE BAJA PENDIENTE



ALMENDRO EN SECANO DE ALTA PENDIENTE



[Metodología](#)



OBSERVATORIO
DE PRECIOS Y MERCADOS